

## Befektetési politika


Az alap az észak-amerikai részvény piacok teljesítményéből való közvetlen részesedésre nyújt lehetőséget. Az Alapkezelő a befektetőktől összegyűjtött tőkét elsődlegesen az Amerikai Egyesült Államok tőzsdén jegyzett vállalatainak részvényeibe fekteti. Ezen kívül a portfólió részét képezhetik Kanada, Mexikó tőzsdén jegyzett vállalatainak részvényei, Európai Unió vagy OECD államokban székhellyel rendelkező alapkezelő által kezelt kollektív befektetési értékpapírok, valamint az Európai Unió és OECD tagállamok által kibocsátott hitelviszonyt megtestesítő szuverén értékpapírok.

## Kinek ajánljuk?

az átlagosnál nagyobb kockázatot is felvállaló befektetőnek, aki forintban szeretne befektetni külföldi piacokon; aki legalább 5 éves befektetési időtávra tervez; aki elsődlegesen az Amerikai Egyesült Államok tőzsdén jegyzett vállalatainak részvényeit tartalmazó alapot keres

## Összesített kockázati mutató

Alacsonyabb kockázat Magasabb kockázat



## Ajánlott minimum befektetési időtáv



## Hozamok

	3 hó	6 hó	1 év	3 év	5 év	Indulástól	2023	2022	2021	2020	2019
Alap hozama	16,74%	21,6%	43,2%	12,4%	17,5%	14,4%	9,9%	-6,3%	34,1%	17,1%	33,8%
Benchmark	16,7%	23,0%	45,9%	16,1%	19,9%	16,4%	21,0%	-10,1%	37,6%	16,5%	34,3%

Az alapkezelői, forgalmazói, letétkezelői és egyéb költségek levonása utáni, egy jegyre jutó nettó eszközértékből számított hozamok, éven belül időszaki, éven túl évesített adatok. A múltbeli hozamok alakulása nem jelent garanciát az alap jövőbeli teljesítményére, hozamára.

## Portfólió menedzser



Diplomáját a Budapesti Gazdasági Egyetem – Pénzügyi és Számviteli Karán Vállalati pénzügyek szakirányon szerezte. Pályafutását a hazai bankszektorban kezdte, majd 2014-ben csatlakozott az Alapkezelő csapatához, mint portfólió menedzser, ahol elsősorban az intézményi vagyonkezelés területén tevékenykedett. Kiemelkedő tapasztalatokat szerzett a nemzetközi részvénykiválasztásban, intézményi portfóliókezelésben, valamint a részvénypiacok és egyéb eszközosztályok elemzésében. Jelenleg több abszolút hozamú- és tematikus befektetési alap portfóliómenedzsere, valamint a részvénykiválasztással foglalkozik. Több, mint 10 éves befektetési tapasztalattal rendelkezik.

Lesták Richárd portfoliómenedzser

## Deviza kitétség



## Alap adatai

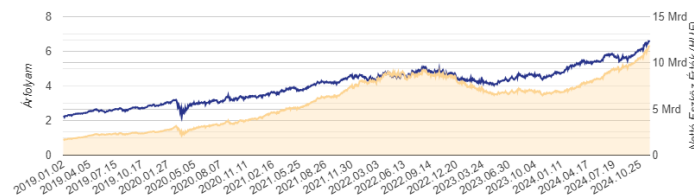
ISIN kód	HU0000709506
Alap devizaneme	HUF
Alap indulása	2010/11/30
Alap típusa	Részvény alap
Elszámolás	T+4 nap
Nettó eszközérték	11 783 457 237
Árfolyam	6,551378
Benchmark	90% S&P100 Index + 10% ZMAX Index

## Az Alapra jellemző mutatók

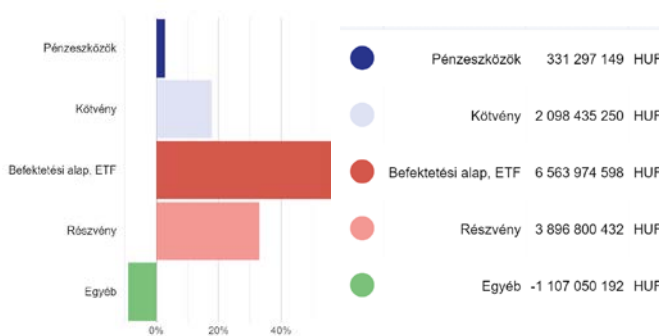
Nettó kitétség	94,54%
Max Draw Down indulástól	-26,4%

	6 hó	1 év	3 év
Az Alap szórása	9,9%	13,5%	18,1%
Az Alap Sharpe mutatója	1,86	2,68	0,24

## Árfolyam és nettó eszközérték alakulása



## Portfólió összetétel



## 10%-ot meghaladó eszközök

- ISHARES S&P 100 ETF
- ISHARES S&P500 CSPX LN
- SPDR 500 (SPIDER)

## Alapkezelői kommentár

November végén a referenciaindexnek megfelelően 90% körüli részvénykitétséget tartottam. Az egészségügy- az alapanyag és a telekommunikációs szektor voltak a leggyengébb komponensek a hónapban, míg a bankszektor kiemelkedően teljesített. Jelenleg a kommunikációs szektorban tartok felülsúlyt, míg az IT-, az ipar- és a fogyasztási szektort kissé alulsúlyoztam. Emellett a közműszektort rövidtávon túlvettnek gondolom, ezért alulsúlyozom, mellyel szemben az energia szektor került felülsúlyozásra. Továbbá a referenciaindex helyett részben S&P500 ETF-et tartok, a koncentráció csökkenésére számítva.

## Fogalomtár

**Árfolyam (egy jegyre jutó nettó eszözérték):** azt mutatja meg, hogy az Alap vagyontömegéből mennyi jut egy befektetési jegyre, ezen az értéken lehet megvenni illetve visszaváltani a befektetési jegyeket. A riportkészítés dátuma - előző hónap utolsó forgalmazási napja - szerint meghatározott árfolyamot mutatjuk be.

**Elszámolás:** a vételi / visszaváltási megbízás után mennyi idő alatt történik meg a pénzügyi teljesítés. (Pl.: a T+3 nap esetében a megbízás felvételét követő 3. forgalmazási napon érvényes árfolyamon kerül elszámolásra a tranzakció.)

**Befektetési időtáv:** a befektetési időtávot rövid-, közepes- és hosszú távra szokták tagolni. Rövid távnál jellemzően az egy év körüli, a közepes távnál az egy-három év körüli és a hosszú távnál az ezt meghaladó jellemzően 5 éven túli időtávra gondolnak. Az ajánlott minimum befektetési időtáv az Alap kockázatával (múltbeli árfolyamingadozásának tapasztalt mértékével összefüggésben kerül meghatározásra.

**ISIN:** (International Securities Identification Number): az értékpapírok egyedi, nemzetközi azonosítója.

**Összesített kockázati mutató:** iránymutatást ad e termék más termékekhez viszonyított kockázati szintjéről. Azt mutatja meg, hogy a termék milyen valószínűséggel fog pénzügyi veszteséget okozni a piacok mozgása miatt vagy azért, mert nem tudjuk Önt kifizetni. A mutató az alap elméleti portfólióját modellező visszatekintő értékek napi hozamainak ingadozását veszi alapul az elmúlt 10 évre vonatkozóan. Az alacsonyabb értékeknél jellemzően alacsonyabb a kockázat és tipikusan alacsonyabb a hozam, míg a magasabb értékek felé nő a kockázat és a hozamvárás is. Ez a besorolás változhat az Alap élettartama alatt.

**Nettó eszközérték:** a befektetési alapok vagyona csökkentve a kötelezettségeik értékével, az alapban kezelt teljes vagyon piaci értéke. A riportkészítés dátuma - előző hónap utolsó forgalmazási napja - szerint meghatározott értéket mutatjuk be.

**Portfólió:** a befektetési alapok által birtokolt eszközök összetételét, összességét jelenti.

**Szórás:** a hozamok átlagértékétől való átlagos eltérése, vagyis a múltban elért napi hozamok ingadozását méri, a táblázatban a riportkészítés dátumától - előző hónap utolsó forgalmazási napja - visszatekintő 6 havi, 1 éves, és 3 éves időszakra, (éven túl évesített) adatot mutatunk be.

**Sharpe mutató:** a kockázatmentes hozam feletti többlethozam és a szórás hányadosa, a táblázatban a riport készítés dátumától a riportkészítés dátumától - előző hónap utolsó forgalmazási napja - visszatekintő 6 havi, 1 éves, és 3 éves időszakra vonatkozó adatot mutatunk be.

**Max Drawdown mutató:** az Alap indulásától számítva, a múltban elért legmagasabb árfolyamértékhez képest a legnagyobb mértékű árfolyamesés százalékos mértékét mutatja meg.

## Jogi nyilatkozat

A forgalmazással kapcsolatos költségekről (vétel, tartás, eladás), az Alap befektetési politikájáról, valamint kockázatairól részletesen az Alap Tájékoztatójában és Kezelési Szabályzatában, továbbá a forgalmazási helyeken tájékozódhat. Jelen tájékoztatás nem teljes körű, ezért a megalapozott befektetési döntés érdekében kérjük, hogy olvassa el figyelmesen az Alap lehetséges kockázatairól és részletes feltételeiről az Alap Tájékoztatóját, Kezelési Szabályzatát és a Kiemelt Információkat Tartalmazó Dokumentumot, valamint az érintett forgalmazó befektetési szolgáltatási és a kiegészítő szolgáltatási tevékenység körébe tartozó termékekről és szolgáltatásokról szóló tájékoztatójának befektetési alapokról szóló részeit, továbbá érdeklődjön az egyes alapok értékpapírszámlán történő nyilvántartásának költségeiről. Csak e dokumentumok és információk együttes ismeretében hozható tudatos döntés arról, hogy a befektetés összhangban áll-e az Ön kockázattűrő képességével!

A tájékoztató dokumentációk elérhetők [www.mbalapkezelelo.hu](http://www.mbalapkezelelo.hu) honlapon és a forgalmazók közzétételi helyein.

Jelen tájékoztatás a Kbtv 4.§ (1) bek. 55. pontja szerinti kereskedelmi kommunikációnak minősül, azonban nem minősül ajánlat tételnek, ajánlattételi felhívásnak befektetési vagy adójogi tanácsadásnak. **Az Alap alapkezelője az MBH Alapkezelő Zrt. (tev. eng. sz.: H-EN-III-22/2022), vezető forgalmazója az MBH Bank Nyrt. (tev. eng. sz.: H-EN-I-57/2023., a Budapest Értéktőzsde tagja).**