

Befektetési politika


Az alap az észak-amerikai részvény piacok teljesítményéből való közvetlen részesedésre nyújt lehetőséget. Az Alapkezelő a befektetőktől összegyűjtött tőkét elsődlegesen az Amerikai Egyesült Államok tőzsdén jegyzett vállalatainak részvényeibe fekteti. Ezen kívül a portfólió részét képezhetik Kanada, Mexikó tőzsdéin jegyzett vállalatainak részvényei, Európai Unió vagy OECD államokban székhellyel rendelkező alapkezelő által kezelt kollektív befektetési értékpapírok, valamint az Európai Unió és OECD tagállamok által kibocsátott hitelviszonyt megtestesítő szuverén értékpapírok.

Kinek ajánljuk?

az átlagosnál nagyobb kockázatot is felvállaló befektetőnek, aki forintban szeretne befektetni külföldi piacokon; aki legalább 5 éves befektetési időtávra tervez; aki elsődlegesen az Amerikai Egyesült Államok tőzsdéin jegyzett vállalatainak részvényeit tartalmazó alapot keres

Összesített kockázati mutató

Alacsonyabb kockázat Magasabb kockázat



Ajánlott minimum befektetési időtáv



Hozamok

| | 3 hó | 6 hó | 1 év | 3 év | 5 év | Indulástól | 2024 | 2023 | 2022 | 2021 | 2020 |
|-------------|--------|--------|--------|--------|--------|------------|--------|-------|--------|--------|--------|
| Alap hozama | -2,09% | 14,3% | 23,81% | 13,46% | 16,64% | 14,0% | 40,95% | 9,89% | -6,29% | 34,10% | 17,14% |
| Benchmark | -1,45% | 15,05% | 26,10% | 19,09% | 19,22% | 15,9% | 42,3% | 21,0% | -10,1% | 37,6% | 16,5% |

Az alapkezelői, forgalmazói, letétkezelői és egyéb költségek levonása utáni, egy jegyre jutó nettó eszközértékből számított hozamok, éven belül időszaki, éven túl évesített adatok. A múltbeli hozamok alakulása nem jelent garanciát az alap jövőbeli teljesítményére, hozamára.

Portfólió menedzser



Diplomáját a Budapesti Gazdasági Egyetem – Pénzügyi és Számviteli Karán Vállalati pénzügyek szakirányon szerezte. Pályafutását a hazai bankszektorban kezdte, majd 2014-ben csatlakozott az Alapkezelő csapatához, mint portfólió menedzser, ahol elsősorban az intézményi vagyonkezelés területén tevékenykedett. Kiemelkedő tapasztalatokat szerzett a nemzetközi részvénykiválasztásban, intézményi portfóliókezelésben, valamint a részvény piacok és egyéb eszközosztályok elemzésében. Jelenleg több abszolút hozamú és tematikus befektetési alap portfóliómenedzsere, valamint a részvénykiválasztással foglalkozik. Több, mint 10 éves befektetési tapasztalattal rendelkezik.

Lesták Richárd
portfóliómenedzser

Deviza kitétség



Alap adatai

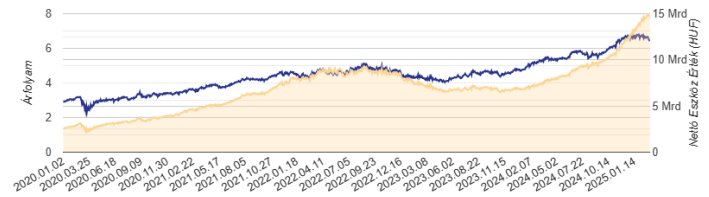
| | |
|-------------------|-----------------------------------|
| ISIN kód | HU0000709506 |
| Alap devizaneme | HUF |
| Alap indulása | 2010/11/30 |
| Alap típusa | Részvény alap |
| Elszámolás | T+4 nap |
| Nettó eszközérték | 14 635 410 072 |
| Árfolyam | 6,414608 |
| Benchmark | 90% S&P100 Index + 10% ZMAX Index |

Az Alapra jellemző mutatók

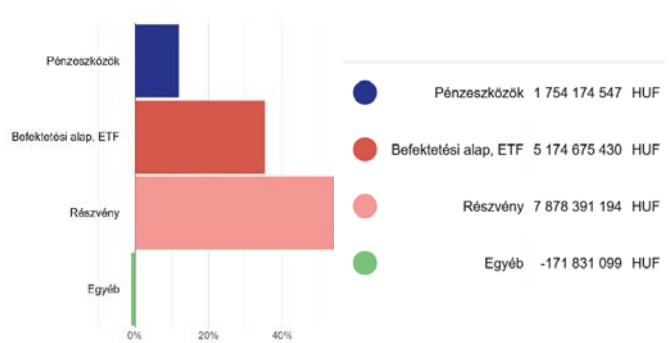
| | |
|--------------------------|--------|
| Nettó kitétség | 75,29% |
| Max Draw Down indulástól | -26,4% |

| | 6 hó | 1 év | 3 év |
|-------------------------|-------|-------|-------|
| Az Alap szórása | 10,0% | 13,8% | 17,9% |
| Az Alap Sharpe mutatója | 1,19 | 1,28 | 0,26 |

Árfolyam és nettó eszközérték alakulása



Portfólió összetétel



10%-ot meghaladó eszközök

ISHARES S&P 100 ETF
SPDR 500 (SPIDER)

Alapkezelői kommentár

Februárban a részvénykitétség súlya benchmark szinten volt. A fogyasztási- és a telekom szektor voltak a leggyengébbek a hónapban, míg az energia és a közműszektor kiemelkedően teljesített. A telekom felülsúlyt továbbra is tartom, míg az ipart- és a fogyasztási szektort kissé alulsúlyoztam. Továbbá a referenciaindex helyett részben S&P500 ETF-et tartok.

Fogalomtár

Árfolyam (egy jegyre jutó nettó eszözérték): azt mutatja meg, hogy az Alap vagyontömegéből mennyi jut egy befektetési jegyre, ezen az értéken lehet megvenni illetve visszaváltani a befektetési jegyeket. A riportkészítés dátuma - előző hónap utolsó forgalmazási napja - szerint meghatározott árfolyamot mutatjuk be.

Elszámolás: a vételi / visszaváltási megbízás után mennyi idő alatt történik meg a pénzügyi teljesítés. (Pl.: a T+3 nap esetében a megbízás felvételét követő 3. forgalmazási napon érvényes árfolyamon kerül elszámolásra a tranzakció.)

Befektetési időtáv: a befektetési időtávot rövid-, közepes- és hosszú távra szokták tagolni. Rövid távnál jellemzően az egy év körüli, a közepes távnál az egy-három év körüli és a hosszú távnál az ezt meghaladó jellemzően 5 éven túli időtávra gondolnak. Az ajánlott minimum befektetési időtáv az Alap kockázatával (múltbeli árfolyamingadozásának tapasztalt mértékével összefüggésben kerül meghatározásra.

ISIN: (International Securities Identification Number): az értékpapírok egyedi, nemzetközi azonosítója.

Összesített kockázati mutató: iránymutatást ad e termék más termékekhez viszonyított kockázati szintjéről. Azt mutatja meg, hogy a termék milyen valószínűséggel fog pénzügyi veszteséget okozni a piacok mozgása miatt vagy azért, mert nem tudjuk Önt kifizetni. A mutató az alap elméleti portfólióját modellező visszatekintő értékek napi hozamainak ingadozását veszi alapul az elmúlt 10 évre vonatkozóan. Az alacsonyabb értékeknél jellemzően alacsonyabb a kockázat és tipikusan alacsonyabb a hozam, míg a magasabb értékek felé nő a kockázat és a hozamelhárítás is. Ez a besorolás változhat az Alap élettartama alatt.

Nettó eszközérték: a befektetési alapok vagyona csökkentve a kötelezettségeik értékével, az alapban kezelt teljes vagyon piaci értéke. A riportkészítés dátuma - előző hónap utolsó forgalmazási napja - szerint meghatározott értéket mutatjuk be.

Portfólió: a befektetési alapok által birtokolt eszközök összetételét, összességét jelenti.

Szórás: a hozamok átlagértékétől való átlagos eltérése, vagyis a múltban elért napi hozamok ingadozását méri, a táblázatban a riportkészítés dátumától - előző hónap utolsó forgalmazási napja - visszatekintő 6 havi, 1 éves, és 3 éves időszakra, (éven túl évesített) adatot mutatunk be.

Sharpe mutató: a kockázatmentes hozam feletti többlethozam és a szórás hányadosa, a táblázatban a riport készítés dátumától a riportkészítés dátumától - előző hónap utolsó forgalmazási napja - visszatekintő 6 havi, 1 éves, és 3 éves időszakra vonatkozó adatot mutatunk be.

Max Drawdown mutató: az Alap indulásától számítva, a múltban elért legmagasabb árfolyamértékhez képest a legnagyobb mértékű árfolyamesés százalékos mértékét mutatja meg.

Jogi nyilatkozat

A forgalmazással kapcsolatos költségekről (vétel, tartás, eladás), az Alap befektetési politikájáról, valamint kockázatairól részletesen az Alap Tájékoztatójában és Kezelési Szabályzatában, továbbá a forgalmazási helyeken tájékozódhat. Jelen tájékoztatás nem teljes körű, ezért a megalapozott befektetési döntés érdekében kérjük, hogy olvassa el figyelmesen az Alap lehetséges kockázatairól és részletes feltételeiről az Alap Tájékoztatóját, Kezelési Szabályzatát és a Kiemelt Információkat Tartalmazó Dokumentumot, valamint az érintett forgalmazó befektetési szolgáltatási és a kiegészítő szolgáltatási tevékenység körébe tartozó termékekről és szolgáltatásokról szóló tájékoztatójának befektetési alapokról szóló részeit, továbbá érdeklődjön az egyes alapok értékpapírszámlán történő nyilvántartásának költségeiről. Csak e dokumentumok és információk együttes ismeretében hozható tudatos döntés arról, hogy a befektetés összhangban áll-e az Ön kockázattűrő képességével!

A tájékoztató dokumentációk elérhetők www.mbalapkezezo.hu honlapon és a forgalmazók közzétételi helyein.

Jelen tájékoztatás a Kbtv 4.§ (1) bek. 55. pontja szerinti kereskedelmi kommunikációnak minősül, azonban nem minősül ajánlat tételnek, ajánlattételi felhívásnak befektetési vagy adójogi tanácsadásnak. **Az Alap alapkezelője az MBH Alapkezelő Zrt. (tev. eng. sz.: H-EN-III-22/2022), vezető forgalmazója az MBH Bank Nyrt. (tev. eng. sz.: H-EN-I-57/2023., a Budapest Értéktőzsde tagja).**