

## Befektetési politika

Az alap célja, hogy a befektetési jegy tulajdonosok részesedjenek a gazdaság egyes ágazatainak a fenntartható fejlődés okozta átalakulásából, a zöld energia globális terjedéséből, valamint az energiatermelés és fogyasztás strukturális átalakulása okozta változásokból. Az alap olyan részterületekre is fókuszálhat, mint az energiatermelés, megújuló energia, alternatív üzemanyagok, alternatív meghajtás, energia hatékonyság, hálózatfejlesztés, akvakultúra, környezetvédelem. Az alap túlygomó részben a fenti értékláncok bármely részén tevékenykedő vállalatok értékpapírjaiba fektet minél magasabb elérhető hozam megcélzásával. Az Alapkezelő aktív portfóliókezeléssel, abszolút hozamú stratégia jegyében elemzésekre támaszkodva alakítja az alap portfólió összetételét. Az Alap földrajzi és iparági specifikációval nem rendelkezik.

## Kinek ajánljuk?

- aki szeretne a fenntartható fejlődésben élen járó cégekbe fektetni; aki számára fontos a környezet tudatosság befektetési terén is; aki ésszerű kockázatok felvállalása mellett kívánja optimalizálni hosszú távú befektetéseinek hozamát; aki változó piaci körülmények között is elfogadható teljesítményű, rugalmas futamidejű befektetési formát keres; aki hosszú távú célok (pl. nyugdíjcél; ingatlan, nagyobb értékű ingóságok vásárlása, stb.) megvalósítása érdekében kívánja megtakarítását elhelyezni

## Összesített kockázati mutató

Alacsonyabb kockázat Magasabb kockázat



## Ajánlott minimum befektetési időtáv



## Hozamok

	3 hó	6 hó	1 év	3 év	5 év	Indulástól	2023	2022	2021	2020	2019
Alap hozama	11,74%	10,9%	12,5%	9,5%	6,9%	8,8%	5,3%				
Benchmark	12,1%	15,6%	20,1%			8,5%	3,2%				

Az alapkezelői, forgalmazói, letétkezelői és egyéb költségek levonása utáni, egy jegyre jutó nettó eszközértékből számított hozamok, éven belül időszaki, éven túl évesített adatok. A múltbeli hozamok alakulása nem jelent garanciát az alap jövőbeli teljesítményére, hozamára.

## Portfólió menedzser



Diplomáját a Budapesti Gazdasági Egyetem – Pénzügyi és Számviteli Karán Vállalati pénzügyek szakirányon szerezte. Pályafutását a hazai bankszektorban kezdte, majd 2014-ben csatlakozott az Alapkezelő csapatához, mint portfólió menedzser, ahol elsősorban az intézményi vagyonkezelés területén tevékenykedett. Kiemelkedő tapasztalatokat szerzett a nemzetközi részvénykiválasztásban, intézményi portfóliókezelésben, valamint a részvénypiacok és egyéb eszköztípusok elemzésében. Jelenleg több abszolút hozamú- és tematikus befektetési alap portfóliómenedzsere, valamint a részvénykiválasztással foglalkozik. Több, mint 10 éves befektetési tapasztalattal rendelkezik.

Lesták Richárd

## Deviza kitétség



## Alap adatai

ISIN kód	HU0000726047
Alap devizaneme	HUF
Alap indulása	2020/12/01
Alap típusa	Részvény alap
Elszámolás	T+3 nap
Nettó eszközérték	744 622 961
Árfolyam	1,260739
Benchmark	90% DMUT Index + 10% ZMAX Index

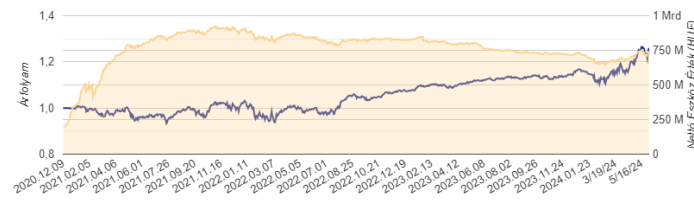
## Az Alapra jellemző mutatók

Nettó kitétség	100,19%
Max Draw Down indulástól	-9,0%

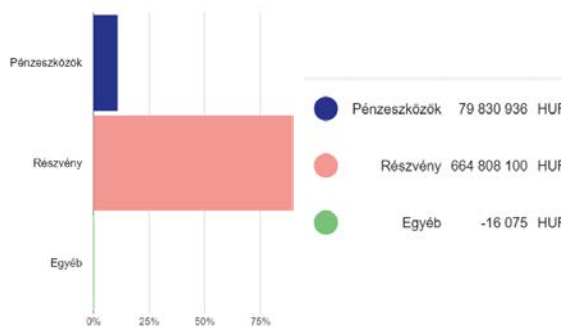
	6 hó	1 év	3 év
Az Alap szórása	8,2%	8,5%	8,5%
Az Alap Sharpe mutatója	0,87	0,24	0,24



## Árfolyam és nettó eszközérték alakulása



## Portfólió összetétel



## 10%-ot meghaladó eszközök

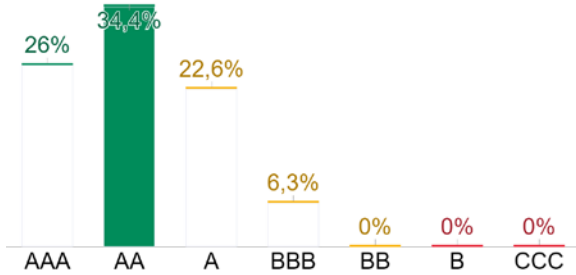
NEXTERA ENERGY

## Alapkezelői kommentár

Május végével 89% körül alakult az Alap részvénykitétségének mértéke, amin belül az európai felülsúlyokat továbbra is tartottuk. Ezt két tényező indokolja, egyrészt kedvezőbb az értékeltség Európában, másrészt alacsonyabbak a kamatvárakozások, amire kiemelten érzékeny a közműszektor. Májusban a csökkenő kamatszinteknek köszönhetően a közműszektor a legjobb szektorok között volt, amit a részvénykiválasztásnak köszönhetően felül is tudtunk teljesíteni. Off benchmark elemként tartunk a portfólióban megújuló energiával foglalkozó cégeket, valamint egy kínai EV gyártót is.

Az etikus befektetési elvek teljesülését az ESG minősítés mutatja meg egy értékpapír vagy értékpapír kibocsátója esetén. Az ESG alapvetően három szemszögből, környezeti (E), társadalmi (S) és vállalatirányítási (G) szempontból vizsgálja a gazdaság szereplőinek etikus, fenntartható működését. Az ESG minősítést az Alapkezelőtől független értékelő cég végzi, amely a kibocsátókat AAA (legjobb) és CCC (legrosszabb) közötti kategóriákba sorolja. Bővebb információ az Alap által követett ESG elvekről és az alkalmazott számítási módszertanról elérhető az Alapkezelő honlapján (<https://www.mbhalapkezezo.hu>).

## Az Alap befektetéseinek ESG minősítés szerinti megoszlása



Az Alap minősített befektetési eszközeinek figyelembe vételével az Alapkezelő által meghatározott Alapra jellemző ESG rating: AA. Az alap 89.3% tartalmaz ESG minősített termékeket, a grafikon és a számítás nem tartalmazza a nem minősíthető és minősítés nélküli eszközöket. Bővebb információ az Alapkezelő honlapján (<https://www.mbhalapkezezo.hu>).

## Az Alap közvetlen és közvetett részvénybefektetéseinek iparági összetétele



Az Alap tartalmaz iparági besorolás szerint csoportosítható befektetési eszközöket. Az ábra ezen besorolt eszközök megoszlását mutatja be.

## A kizárási lista iparágában tartott kitettségek

Nukleáris energia	0,00%	Szén	0,00%
Fegyvergyártás	0,00%	Fakitermelés	0,00%
Dohányipar	0,00%	Pálma olaj	0,00%
Alkohol	0,00%	Szerencsejáték	0,00%

A bemutatott mérték az Alapban található kibocsátók fenntarthatósági szempontból káros tevékenységgel járó iparágban keletkező árbevételének teljes árbevételhez viszonyított aránya és az adott értékpapírok portfólión belüli súlyának a szorzata.

## A legrosszabb ESG minősítésű (CCC és B) befektetések részletezése

ÖSSZESEN: 0%

A fenti táblázat azon befektetéseket foglalja össze, amelyek az ESG minősítés szerint a legkevésbé kedvező B és CCC besorolást kapták, a táblázatban szereplő százalék az érintett befektetés Alapon belüli aránya.

## Fogalomtár

**Árfolyam (egy jegyre jutó nettó eszözürték):** azt mutatja meg, hogy az Alap vagyontömegéből mennyi jut egy befektetési jegyre, ezen az értéken lehet megvenni illetve visszaváltani a befektetési jegyeket. A riportkészítés dátuma - előző hónap utolsó forgalmazási napja - szerint meghatározott árfolyamot mutatjuk be.

**Elszámolás:** a vételi / visszaváltási megbízás után mennyi idő alatt történik meg a pénzügyi teljesítés. (Pl.: a T+3 nap esetében a megbízás felvételét követő 3. forgalmazási napon érvényes árfolyamon kerül elszámolásra a tranzakció.)

**Befektetési időtáv:** a befektetési időtávot rövid-, közepes- és hosszú távra szokták tagolni. Rövid távnál jellemzően az egy év körüli, a közepes távnál az egy-három év körüli és a hosszú távnál az ezt meghaladó jellemzően 5 éven túli időtávra gondolnak. Az ajánlott minimum befektetési időtáv az Alap kockázatával (múltbeli árfolyamingadozásának tapasztalt mértékével összefüggésben kerül meghatározásra).

**ISIN:** (International Securities Identification Number): az értékpapírok egyedi, nemzetközi azonosítója.

**Összesített kockázati mutató:** iránymutató ad e termék más termékekhez viszonyított kockázati szintjéről. Azt mutatja meg, hogy a termék milyen valószínűséggel fog pénzügyi veszteséget okozni a piacok mozgása miatt vagy azért, mert nem tudjuk Önt kifizetni. A mutató az alap elméleti portfólióját modellező visszatekintő értékek napi hozamainak ingadozását veszi alapul az elmúlt 10 évre vonatkozóan. Az alacsonyabb értékeknél jellemzően alacsonyabb a kockázat és tipikusan alacsonyabb a hozam, míg a magasabb értékek felé nő a kockázat és a hozam.

**Nettó eszözürték:** a befektetési alapok vagyona csökkentve a kötelezettségeik értékével, az alapban kezelt teljes vagyon piaci értéke. A riportkészítés dátuma - előző hónap utolsó forgalmazási napja - szerint meghatározott értéket mutatjuk be.

**Portfólió:** a befektetési alapok által birtokolt eszközök összetételét, összességét jelenti.

**Szórás:** a hozamok átlagértékétől való átlagos eltérése, vagyis a múltban elért napi hozamok ingadozását méri, a táblázatban a riportkészítés dátumától - előző hónap utolsó forgalmazási napja - visszatekintő 6 havi, 1 éves, és 3 éves időszakra, (éven túl évesített) adatot mutatunk be.

**Sharpe mutató:** a kockázatmentes hozam feletti többlethozam és a szórás hányadosa, a táblázatban a riport készítés dátumától a riportkészítés dátumától - előző hónap utolsó forgalmazási napja - visszatekintő 6 havi, 1 éves, és 3 éves időszakra vonatkozó adatot mutatunk be.

**Max Drawdown mutató:** az Alap indulásától számítva, a múltban elért legmagasabb árfolyamértékhez képest a legnagyobb mértékű árfolyamesés százalékos mértékét mutatja meg.

## Jogi nyilatkozat

A forgalmazással kapcsolatos költségekről (vétel, tartás, eladás), az Alap befektetési politikájáról, valamint kockázatairól részletesen az Alap Tájékoztatójában és Kezelési Szabályzatában, továbbá a forgalmazási helyeken tájékozódhat. Jelen tájékoztatás nem teljes körű, ezért a megalapozott befektetési döntés érdekében kérjük, hogy olvassa el figyelmesen az Alap lehetséges kockázatairól és részletes feltételeiről az Alap Tájékoztatóját, Kezelési Szabályzatát és a Kiemelt Információkat Tartalmazó Dokumentumot, valamint az érintett forgalmazó befektetési szolgáltatási és a kiegészítő szolgáltatási tevékenység körébe tartozó termékekről és szolgáltatásokról szóló tájékoztatójának befektetési alapokról szóló részeit, továbbá érdeklődjön az egyes alapok értékpapírszámlán történő nyilvántartásának költségeiről. Csak e dokumentumok és információk együttes ismeretében hozható tudatos döntés arról, hogy a befektetés összhangban áll-e az Ön kockázattűrő képességével!

A tájékoztató dokumentációk elérhetők [www.mbhalapkezezo.hu](http://www.mbhalapkezezo.hu) honlapon és a forgalmazók közzétételi helyein. Jelen tájékoztatás a Kbtv 4.§ (1) bek. 55. pontja szerinti kereskedelmi