

Befektetési politika


Az Alap célja, hogy döntően az energiaszektorhoz kapcsolódó nyersanyagokba, valamint az energiaszektorban tevékenykedő vállalatok részvényeibe fektetve vonzó kockázat/hozam profilú befektetést kínáljon befektetőinek. Az Alap jellemzően tehát két módon nyújt az energia területéhez kapcsolódó kitettséget: egyrészt direkt nyersanyagpiaci kitettségeken keresztül, másrészt olyan részvénypiaci kitettségeket vállalva, amelyek a szektorban működő vállalatok részvényeit foglalják magukban. Az Alapon belül a közvetlen nyersanyag- és a szektorhoz kapcsolódó részvénypiaci kitettségek súlya szabadon változhat – tekintettel többek között a portfóliókezelő piaci várakozásaira és az energiaszektor piaci trendjeire. Az Alap a közvetlen nyersanyagkitettségek esetében jellemzően határidős termékekbe és befektetési Alapokba fektet, míg a szektorbeli részvények esetében közvetlen (egyedi részvények) és közvetett részvénypiaci kitettséget biztosító eszközök (például ETF-ek, befektetési jegyek, származtatott termékek) is szerepelhetnek. Az Alapban mindezekon túl helyet kaphatnak egyéb pénzügyi, kamatozó és hitelviszonyt megtestesítő papírok is. Az Alap a befektetések

Kinek ajánljuk?

Az Alap olyan hosszabb távon gondolkodó, a magasabb hozam reményében az átlagosnál nagyobb kockázatot is felvállalni képes befektetőknek lehet előnyös befektetési forma, akik szeretnék az energiaszektorhoz kapcsolódó nyersanyagok és a szektorbeli részvények teljesítményéből, azok hozamából egyetlen befektetési alapon keresztül részesedni. A befektetés alapkezelő által javasolt legrövidebb befektetési időtartam: 5 év

Összesített kockázati mutató

Alacsonyabb kockázat Magasabb kockázat



Ajánlott minimum befektetési időtáv



Hozamok

	3 hó	6 hó	1 év	3 év	5 év	Indulástól	2023	2022	2021	2020	2019
Alap hozama	-0,47%	6,93%	12,64%	14,97%	10,16%	-1,47%	-0,31%	47,56%	17,16%	-12,94%	4,32%
	Időszaki hozam		Évesített hozam			Naptári éves hozamok					

Az alapkezelői, forgalmazói, letétkezelői és egyéb költségek levonása utáni, egyre jutó nettó eszközértékből számított hozamok, éven belül időszaki, éven túl évesített adatok. A múltbeli hozamok alakulása nem jelent garanciát az alap jövőbeli teljesítményére, hozamára.

Portfólió menedzser



Lesták Richárd
portfóliómenedzser

2011-ben szerzett közgazdász diplomát, amit a Budapesti Gazdasági Főiskola – Pénzügyi és Számviteli Karán Vállalati pénzügyek szakirányon mesterdiplomával bővített. Pályafutását 2011-ben a CIB Banknál kezdte, majd az OTP Bank Vagyonkezelési és Befektetési Szolgáltatási Igazgatóságán dolgozott. 2014-ben csatlakozott a MKB-Pannónia Alapkezelő csapatához mint portfólió menedzser, ahol feladata unit-linkéd vagyonkezelés és zártkörű abszolút hozamú alap menedzselése volt. 2020 decemberétől az MKB-Pannónia Alapkezelő első ESG alapjának portfóliókezelője, jelenleg az Alapkezelő részvényportfólió menedzser.

Deviza kitettség



Alap adatai

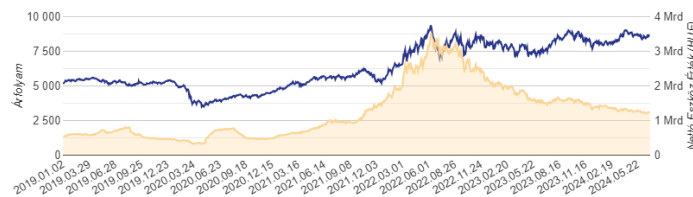
ISIN kód	HU0000704374
Alap devizaneme	HUF
Alap indulása	2006/07/26
Alap típusa	Árpiaci alap
Elszámolás	T+3 nap
Nettó eszközérték	1 236 595 775
Árfolyam	8,628,9977

Az Alapra jellemző mutatók

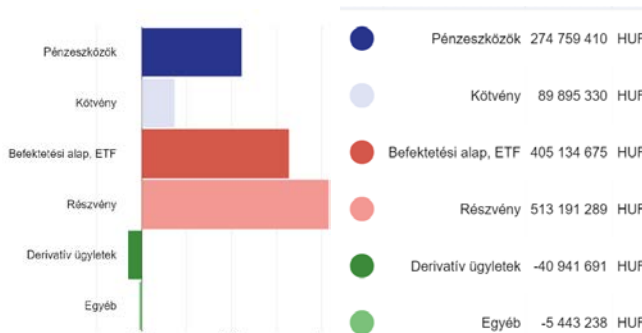
Nettó kitettség	117,04%
Max Draw Down indulástól	-72,73%

	6 hó	1 év	3 év
Az Alap szórása	9,17%	15,94%	24,10%
Az Alap Sharpe mutatója	0,37	0,22	0,30

Árfolyam és nettó eszközérték alakulása



Portfólió összetétel



10%-ot meghaladó eszközök

Alapkezelői kommentár

Júniusban az energiaszektor gyengén teljesített, így az Alap teljesítménye is nulla körüli volt. A korábbiaknak megfelelően az Alapban az energiapiari részvények súlya 60% körüli, míg a nyersanyag kitettség súlya 30%. A részvénykitettség körülbelül fele az európai részvénypiacra koncentrálnódik, míg a másik fele Észak-Amerikára. A nyersanyag kitettségben belül pedig az olajpiac dominál.

Fogalomtár

Árfolyam (egy jegyre jutó nettó eszözérték): azt mutatja meg, hogy az Alap vagyontömegéből mennyi jut egy befektetési jegyre, ezen az értéken lehet megvenni illetve visszaváltani a befektetési jegyeket. A riportkészítés dátuma - előző hónap utolsó forgalmazási napja - szerint meghatározott árfolyamot mutatjuk be.

Elszámolás: a vételi / visszaváltási megbízás után mennyi idő alatt történik meg a pénzügyi teljesítés. (Pl.: a T+3 nap esetében a megbízás felvételét követő 3. forgalmazási napon érvényes árfolyamon kerül elszámolásra a tranzakció.)

Befektetési időtáv: a befektetési időtávot rövid-, közepes- és hosszú távra szokták tagolni. Rövid távnál jellemzően az egy év körüli, a közepes távnál az egy-három év körüli és a hosszú távnál az ezt meghaladó jellemzően 5 éven túli időtávra gondolnak. Az ajánlott minimum befektetési időtáv az Alap kockázatával (múltbeli árfolyamingadozásának tapasztalt mértékével összefüggésben kerül meghatározásra.

ISIN: (International Securities Identification Number): az értékpapírok egyedi, nemzetközi azonosítója.

Összesített kockázati mutató: iránymutatást ad e termék más termékekhez viszonyított kockázati szintjéről. Azt mutatja meg, hogy a termék milyen valószínűséggel fog pénzügyi veszteséget okozni a piacok mozgása miatt vagy azért, mert nem tudjuk Önt kifizetni. A mutató az alap elméleti portfólióját modellező visszatekintő értékek napi hozamainak ingadozását veszi alapul az elmúlt 10 évre vonatkozóan. Az alacsonyabb értékeknél jellemzően alacsonyabb a kockázat és tipikusan alacsonyabb a hozam, míg a magasabb értékek felé nő a kockázat és a hozamelhárítás is. Ez a besorolás változhat az Alap élettartama alatt.

Nettó eszközérték: a befektetési alapok vagyona csökkentve a kötelezettségeik értékével, az alapban kezelt teljes vagyon piaci értéke. A riportkészítés dátuma - előző hónap utolsó forgalmazási napja - szerint meghatározott értéket mutatjuk be.

Portfólió: a befektetési alapok által birtokolt eszközök összetételét, összességét jelenti.

Szórás: a hozamok átlagértékétől való átlagos eltérése, vagyis a múltban elért napi hozamok ingadozását méri, a táblázatban a riportkészítés dátumától - előző hónap utolsó forgalmazási napja - visszatekintő 6 havi, 1 éves, és 3 éves időszakra, (éven túl évesített) adatot mutatunk be.

Sharpe mutató: a kockázatmentes hozam feletti többlethozam és a szórás hányadosa, a táblázatban a riport készítés dátumától a riportkészítés dátumától - előző hónap utolsó forgalmazási napja - visszatekintő 6 havi, 1 éves, és 3 éves időszakra vonatkozó adatot mutatunk be.

Max Drawdown mutató: az Alap indulásától számítva, a múltban elért legmagasabb árfolyamértékhez képest a legnagyobb mértékű árfolyamesés százalékos mértékét mutatja meg.

Jogi nyilatkozat

A forgalmazással kapcsolatos költségekről (vétel, tartás, eladás), az Alap befektetési politikájáról, valamint kockázatairól részletesen az Alap Tájékoztatójában és Kezelési Szabályzatában, továbbá a forgalmazási helyeken tájékozódhat. Jelen tájékoztatás nem teljes körű, ezért a megalapozott befektetési döntés érdekében kérjük, hogy olvassa el figyelmesen az Alap lehetséges kockázatairól és részletes feltételeiről az Alap Tájékoztatóját, Kezelési Szabályzatát és a Kiemelt Információkat Tartalmazó Dokumentumot, valamint az érintett forgalmazó befektetési szolgáltatási és a kiegészítő szolgáltatási tevékenység körébe tartozó termékekről és szolgáltatásokról szóló tájékoztatójának befektetési alapokról szóló részeit, továbbá érdeklődjön az egyes alapok értékpapírszámlán történő nyilvántartásának költségeiről. Csak e dokumentumok és információk együttes ismeretében hozható tudatos döntés arról, hogy a befektetés összhangban áll-e az Ön kockázattűrő képességével!

A tájékoztató dokumentációk elérhetők www.mbalapkezezo.hu honlapon és a forgalmazók közzétételi helyein.

Jelen tájékoztatás a Kbtv 4.§ (1) bek. 55. pontja szerinti kereskedelmi kommunikációnak minősül, azonban nem minősül ajánlat tételnek, ajánlattételi felhívásnak befektetési vagy adójogi tanácsadásnak. **Az Alap alapkezelője az MBH Alapkezelő Zrt. (tev. eng. sz.: H-EN-III-22/2022), vezető forgalmazója az MBH Bank Nyrt. (tev. eng. sz.: H-EN-I-57/2023., a Budapest Értéktőzsde tagja).**