

## Befektetési politika


Az Alap célja, hogy az észak-amerikai, azon belül is az Egyesült Államokban működő vállalatok részvényeinek teljesítményéből részesítse befektetőit. Ezért az Alap a befektetői piacon széles körben elterjedt Standard & Poor 500, gyakran rövidítve S&P500, a részvénypiaci kapitalizációjukat tekintve, az 500 legnagyobb amerikai vállalat részvényeit felölelő indexet követi le. Az indexben szereplő részvényekkel kereskednek a NYSE-n, és a Nasdaq részvénypiacán egyaránt. Az Alapkezelő az Alap eszközeit elsősorban, az S&P500 részvényindexet lekövető tőzsdei származtatott ügyletekbe, esetleg részvényekbe, befektetési jegyekbe, ún. exchange traded fundokba (ETF) és certifikátokba, valamint kisebb arányban állampapírokba kívánja befektetni.

## Kinek ajánljuk?

A hosszabb távon gondolkodó, a magasabb hozam reményében az átlagosnál nagyobb kockázatot is felvállaló befektetőknek előnyös befektetési forma, akik szeretnék egyszerűen és költség-hatékony módon a világ legfejlettebb és legnagyobb gazdaságának, az Egyesült Államok 500 legnagyobb vállalatát magába tömörítő részvényindex hozamából egyetlen befektetési alapon keresztül részesedni. A befektetés alapkezelő által javasolt legrövidebb befektetési időtartama: 5 év.

## Összesített kockázati mutató

Alacsonyabb kockázat Magasabb kockázat



## Ajánlott minimum befektetési időtáv



## Hozamok

	3 hó	6 hó	1 év	3 év	5 év	Indulástól	2023	2022	2021	2020	2019
Alap hozama	7,50%	15,11%	29,50%	12,46%	14,58%	10,48%	32,02%	-17,04%	24,63%	12,95%	26,99%
	Időszaki hozam		Évesített hozam			Naptári éves hozamok					

Az alapkezelői, forgalmazói, letétkezelői és egyéb költségek levonása utáni, egy jegyre jutó nettó eszközértékből számított hozamok, éven belül időszaki, éven túl évesített adatok. A múltbeli hozamok alakulása nem jelent garanciát az alap jövőbeli teljesítményére, hozamára.

## Portfólió menedzser



Lesták Richárd  
portfóliómenedzser

2011-ben szerzett közgazdász diplomát, amit a Budapesti Gazdasági Főiskola – Pénzügyi és Számviteli Karán Vállalati pénzügyek szakirányon mesterdiplomával bővített. Pályafutását 2011-ben a CIB Banknál kezdte, majd az OTP Bank Vagyonkezelési és Befektetési Szolgáltatási Igazgatóságán dolgozott. 2014-ben csatlakozott a MKB-Pannónia Alapkezelő csapatához mint portfólió menedzser, ahol feladata unit-linked vagyonkezelés és zártkörű abszolút hozamú alap menedzselése volt. 2020 decemberétől az MKB-Pannónia Alapkezelő első ESG alapjának portfóliókezelője, jelenleg az Alapkezelő részvényportfólió menedzsere.

## Deviza kitétség



## Alap adatai

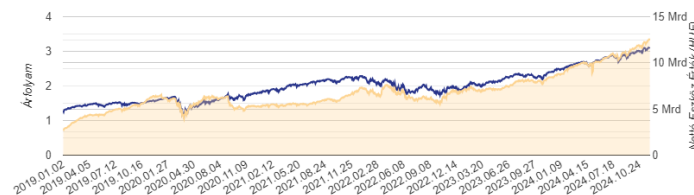
ISIN kód	HU0000712351
Alap devizaneme	HUF
Alap indulása	2013/07/16
Alap típusa	Részvényalap
Elszámolás	T+3 nap
Nettó eszközérték	12 621 120 797
Árfolyam	2,949922

## Az Alapra jellemző mutatók

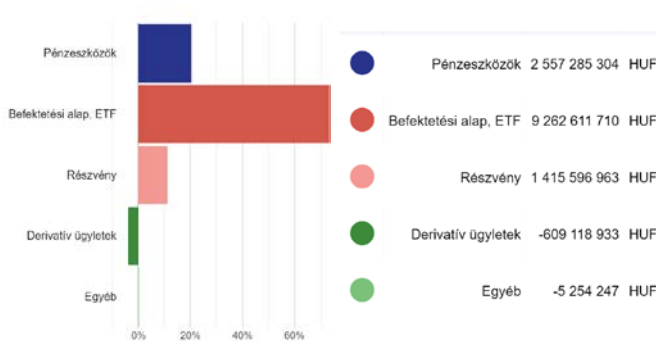
Nettó kitétség	114,09%
Max Draw Down indulástól	-35,04%

	6 hó	1 év	3 év
Az Alap szórása	8,05%	10,20%	16,67%
Az Alap Sharpe mutatója	1,48	2,19	0,24

## Árfolyam és nettó eszközérték alakulása



## Portfólió összetétel



## 10%-ot meghaladó eszközök

SPDR 500 (SPIDER)  
VANGUARD S&P500 VUSD LN

## Alapkezelői kommentár

November végén a referenciaindexnek megfelelően 100% körüli részvénykitétséget tartottam. Az egészségügy- az alapanyag és a telekommunikációs szektor voltak a leggyengébb komponensek a hónapban, míg a bankszektor kiemelkedően teljesített. Jelenleg a kommunikációs szektorban tartok felülst, míg az egészségügyi- és a fogyasztási szektort kissé alulsúlyoztam. Emellett a közműszektort rövidtávon túlvetnek gondolom, ezért alulsúlyozom, mellyel szemben az energia szektor került felül súlyozásra.

## Fogalomtár

**Árfolyam (egy jegyre jutó nettó eszözérték):** azt mutatja meg, hogy az Alap vagyontömegéből mennyi jut egy befektetési jegyre, ezen az értéken lehet megvenni illetve visszaváltani a befektetési jegyeket. A riportkészítés dátuma - előző hónap utolsó forgalmazási napja - szerint meghatározott árfolyamot mutatjuk be.

**Elszámolás:** a vételi / visszaváltási megbízás után mennyi idő alatt történik meg a pénzügyi teljesítés. (Pl.: a T+3 nap esetében a megbízás felvételét követő 3. forgalmazási napon érvényes árfolyamon kerül elszámolásra a tranzakció.)

**Befektetési időtáv:** a befektetési időtávot rövid-, közepes- és hosszú távra szokták tagolni. Rövid távnál jellemzően az egy év körüli, a közepes távnál az egy-három év körüli és a hosszú távnál az ezt meghaladó jellemzően 5 éven túli időtávra gondolnak. Az ajánlott minimum befektetési időtáv az Alap kockázatával (múltbeli árfolyamingadozásának tapasztalt mértékével összefüggésben kerül meghatározásra.

**ISIN:** (International Securities Identification Number): az értékpapírok egyedi, nemzetközi azonosítója.

**Összesített kockázati mutató:** iránymutatást ad e termék más termékekhez viszonyított kockázati szintjéről. Azt mutatja meg, hogy a termék milyen valószínűséggel fog pénzügyi veszteséget okozni a piacok mozgása miatt vagy azért, mert nem tudjuk Önt kifizetni. A mutató az alap elméleti portfólióját modellező visszatekintő értékek napi hozamainak ingadozását veszi alapul az elmúlt 10 évre vonatkozóan. Az alacsonyabb értékeknél jellemzően alacsonyabb a kockázat és tipikusan alacsonyabb a hozam, míg a magasabb értékek felé nő a kockázat és a hozamelhárítás is. Ez a besorolás változhat az Alap élettartama alatt.

**Nettó eszközérték:** a befektetési alapok vagyona csökkentve a kötelezettségeik értékével, az alapban kezelt teljes vagyon piaci értéke. A riportkészítés dátuma - előző hónap utolsó forgalmazási napja - szerint meghatározott értéket mutatjuk be.

**Portfólió:** a befektetési alapok által birtokolt eszközök összetételét, összességét jelenti.

**Szórás:** a hozamok átlagértékétől való átlagos eltérése, vagyis a múltban elért napi hozamok ingadozását méri, a táblázatban a riportkészítés dátumától - előző hónap utolsó forgalmazási napja - visszatekintő 6 havi, 1 éves, és 3 éves időszakra, (éven túl évesített) adatot mutatunk be.

**Sharpe mutató:** a kockázatmentes hozam feletti többlethozam és a szórás hányadosa, a táblázatban a riport készítés dátumától a riportkészítés dátumától - előző hónap utolsó forgalmazási napja - visszatekintő 6 havi, 1 éves, és 3 éves időszakra vonatkozó adatot mutatunk be.

**Max Drawdown mutató:** az Alap indulásától számítva, a múltban elért legmagasabb árfolyamértékhez képest a legnagyobb mértékű árfolyamesés százalékos mértékét mutatja meg.

## Jogi nyilatkozat

A forgalmazással kapcsolatos költségekről (vétel, tartás, eladás), az Alap befektetési politikájáról, valamint kockázatairól részletesen az Alap Tájékoztatójában és Kezelési Szabályzatában, továbbá a forgalmazási helyeken tájékozódhat. Jelen tájékoztatás nem teljes körű, ezért a megalapozott befektetési döntés érdekében kérjük, hogy olvassa el figyelmesen az Alap lehetséges kockázatairól és részletes feltételeiről az Alap Tájékoztatóját, Kezelési Szabályzatát és a Kiemelt Információkat Tartalmazó Dokumentumot, valamint az érintett forgalmazó befektetési szolgáltatási és a kiegészítő szolgáltatási tevékenység körébe tartozó termékekről és szolgáltatásokról szóló tájékoztatójának befektetési alapokról szóló részeit, továbbá érdeklődjön az egyes alapok értékpapírszámlán történő nyilvántartásának költségeiről. Csak e dokumentumok és információk együttes ismeretében hozható tudatos döntés arról, hogy a befektetés összhangban áll-e az Ön kockázattűrő képességével!

A tájékoztató dokumentációk elérhetők [www.mbalapkezelelo.hu](http://www.mbalapkezelelo.hu) honlapon és a forgalmazók közzétételi helyein.

Jelen tájékoztatás a Kbtv 4.§ (1) bek. 55. pontja szerinti kereskedelmi kommunikációnak minősül, azonban nem minősül ajánlat tételnek, ajánlattételi felhívásnak befektetési vagy adójogi tanácsadásnak. **Az Alap alapkezelője az MBH Alapkezelő Zrt. (tev. eng. sz.: H-EN-III-22/2022), vezető forgalmazója az MBH Bank Nyrt. (tev. eng. sz.: H-EN-I-57/2023., a Budapest Értéktőzsde tagja).**