

## Befektetési politika


Az alap befektetési célja az alacsony kockázatúnak tekintett államkötvényekbe történő befektetéseken túl, alapvetően részvénypiaci kockázatok felvállalása, ezáltal hosszú távon állampapír-piaci hozamokat meghaladó hozam elérése. Az alapkezelő által követett befektetési stratégia az eszközcsoportok közötti allokációra, a rövid, közép és hosszú távú piaci árfolyam-mozgásokon alapuló aktív pozíciókezelésre épül. Az alap vegyes összetételű: egyik fő befektetési célpontja a magyar állampapír-piac, ezen felül diverzifikációs célból egyedi és kollektív befektetési eszközökön keresztül kitettséggel rendelkezik szabadon átruházható külföldi állampapírokban, hazai és külföldi jelzáloglevelekben, -vállalati és -hitelintézeti kötvényekben, hazai és külföldi részvényekben, valamint áruipiac kapcsolt befektetéseken.

## Kinek ajánljuk?

aki egyszerű kockázatok felvállalása mellett kívánja optimalizálni hosszú távú befektetéseinek hozamát; aki rugalmas futamidejű befektetési formát keres; aki egyszeri, vagy többszöri nagyobb összeg, illetve havonta néhány ezer forint befektetését tervezi; aki hosszú távú, jellemzően 5 éves időhorizonton túli célok (pl. nyugdíjcél; ingatlan, nagyobb értékű ingóságok vásárlása, stb.) megvalósítása érdekében kívánja megtakarításait elhelyezni

## Összesített kockázati mutató

Alacsonyabb kockázat Magasabb kockázat



## Ajánlott minimum befektetési időtáv



## Hozamok

	3 hó	6 hó	1 év	3 év	5 év	Indulástól	2024	2023	2022	2021	2020
	Időszaki hozam		Évesített hozam			Naptári éves hozamok					
Alap hozama	5,05%	7,62%	16,88%	8,15%	9,15%	7,3%	16,88%	17,88%	-8,51%	10,00%	10,68%
Benchmark	3,85%	5,57%	9,14%	3,81%	4,02%	5,6%	9,1%	13,0%	-9,7%	2,6%	5,8%

Az alapkezelői, forgalmazói, letétkezelői és egyéb költségek levonása utáni, egy jegyre jutó nettó eszközértékből számított hozamok, éven belül időszaki, éven túl évesített adatok. A múltbeli hozamok alakulása nem jelent garanciát az alap jövőbeli teljesítményére, hozamára.

## Portfólió menedzser



A Pécsi Tudományegyetem pénzügy szakán szerzett diplomát 2017-ben, majd a Citibankban kezdte szakmai pályafutását kontrolling területen. 2022-ben CFA minősítést szerzett. 2019-től az OTP Bankban elsődleges forgalmazóként kötvényekkel és kamatderivatívákkal kereskedett. 2024 júniusában csatlakozott az MBH Alapkezelőhöz, ahol több kötvény, valamint egy vegyes alap kezeléséért felel.

Lugosi Barnabás  
portfóliómenedzser

## Deviza kitettség



## Alap adatai

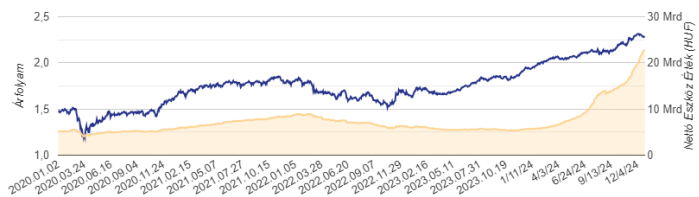
ISIN kód	HU0000712211
Alap devizaneme	HUF
Alap indulása	2013/04/01
Alap típusa	Dinamikus vegyes alap
Elszámolás	T+3 nap
Nettó eszközérték	22 824 715 143
Árfolyam	2,276569
Benchmark	40% MAX Index + 10% RMAX Index + 25% MSCI ACW Index + 15% MSCI EM Index + 10% StoxxEurope600 Index

## Az Alapra jellemző mutatók

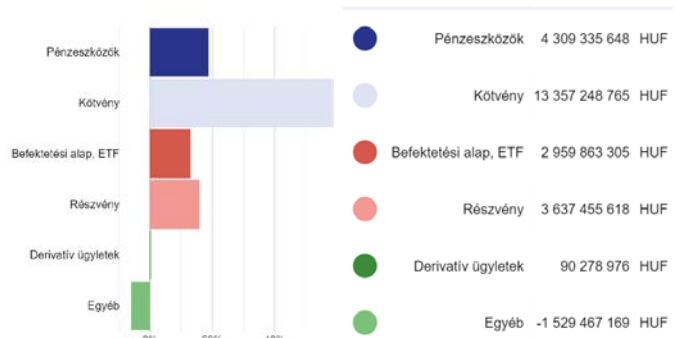
Nettó kitettség	207,54%
Max Draw Down indulástól	-21,9%

	6 hó	1 év	3 év
Az Alap szórása	4,3%	5,2%	8,3%

## Árfolyam és nettó eszközérték alakulása



## Portfólió összetétel



## 10%-ot meghaladó eszközök

T 0.625 12/31/27

T 1.25 05/15/50

## Alapkezelői kommentár

Az alap 95bp-t esett decemberben, a benchmarkot mindegy 10bp-val alulteljesítve, így az éves felültesítés nagyságrendileg 350 bp lett. Benchmarktól való eltérés leginkább kötvény oldalról történt a hónapban, az év végi magyar kötvénypiacra jellemző short squeeze-re reagálva kötvény alúlsúly pozíciót vett fel. Ezen kívül lengyel inflációkövető államkötvények kerültek megvásárlásra. Az év végi illikvid piacokra való tekintettel kockázatkerülés jellemezte az alapot, illetve előkészületek zajlottak a befektetési politika január 1-től való megváltozására, amikor az alap abszolút hozamává válik.

## Fogalomtár

**Árfolyam (egy jegyre jutó nettó eszözérték):** azt mutatja meg, hogy az Alap vagyontömegéből mennyi jut egy befektetési jegyre, ezen az értéken lehet megvenni illetve visszaváltani a befektetési jegyeket. A riportkészítés dátuma - előző hónap utolsó forgalmazási napja - szerint meghatározott árfolyamot mutatjuk be.

**Elszámolás:** a vételi / visszaváltási megbízás után mennyi idő alatt történik meg a pénzügyi teljesítés. (Pl.: a T+3 nap esetében a megbízás felvételét követő 3. forgalmazási napon érvényes árfolyamon kerül elszámolásra a tranzakció.)

**Befektetési időtáv:** a befektetési időtávot rövid-, közepes- és hosszú távra szokták tagolni. Rövid távnál jellemzően az egy év körüli, a közepes távnál az egy-három év körüli és a hosszú távnál az ezt meghaladó jellemzően 5 éven túli időtávra gondolnak. Az ajánlott minimum befektetési időtáv az Alap kockázatával (múltbeli árfolyamingadozásának tapasztalt mértékével összefüggésben kerül meghatározásra.

**ISIN:** (International Securities Identification Number): az értékpapírok egyedi, nemzetközi azonosítója.

**Összesített kockázati mutató:** iránymutatást ad e termék más termékekhez viszonyított kockázati szintjéről. Azt mutatja meg, hogy a termék milyen valószínűséggel fog pénzügyi veszteséget okozni a piacok mozgása miatt vagy azért, mert nem tudjuk Önt kifizetni. A mutató az alap elméleti portfólióját modellező visszatekintő értékek napi hozamainak ingadozását veszi alapul az elmúlt 10 évre vonatkozóan. Az alacsonyabb értékeknél jellemzően alacsonyabb a kockázat és tipikusan alacsonyabb a hozam, míg a magasabb értékek felé nő a kockázat és a hozamvárás is. Ez a besorolás változhat az Alap élettartama alatt.

**Nettó eszközérték:** a befektetési alapok vagyona csökkentve a kötelezettségeik értékével, az alapban kezelt teljes vagyon piaci értéke. A riportkészítés dátuma - előző hónap utolsó forgalmazási napja - szerint meghatározott értéket mutatjuk be.

**Portfólió:** a befektetési alapok által birtokolt eszközök összetételét, összességét jelenti.

**Szórás:** a hozamok átlagértékétől való átlagos eltérése, vagyis a múltban elért napi hozamok ingadozását méri, a táblázatban a riportkészítés dátumától - előző hónap utolsó forgalmazási napja - visszatekintő 6 havi, 1 éves, és 3 éves időszakra, (éven túl évesített) adatot mutatunk be.

**Sharpe mutató:** a kockázatmentes hozam feletti többlethozam és a szórás hányadosa, a táblázatban a riport készítés dátumától a riportkészítés dátumától - előző hónap utolsó forgalmazási napja - visszatekintő 6 havi, 1 éves, és 3 éves időszakra vonatkozó adatot mutatunk be.

**Max Drawdown mutató:** az Alap indulásától számítva, a múltban elért legmagasabb árfolyamértékhez képest a legnagyobb mértékű árfolyamesés százalékos mértékét mutatja meg.

## Jogi nyilatkozat

A forgalmazással kapcsolatos költségekről (vétel, tartás, eladás), az Alap befektetési politikájáról, valamint kockázatairól részletesen az Alap Tájékoztatójában és Kezelési Szabályzatában, továbbá a forgalmazási helyeken tájékozódhat. Jelen tájékoztatás nem teljes körű, ezért a megalapozott befektetési döntés érdekében kérjük, hogy olvassa el figyelmesen az Alap lehetséges kockázatairól és részletes feltételeiről az Alap Tájékoztatóját, Kezelési Szabályzatát és a Kiemelt Információkat Tartalmazó Dokumentumot, valamint az érintett forgalmazó befektetési szolgáltatási és a kiegészítő szolgáltatási tevékenység körébe tartozó termékekről és szolgáltatásokról szóló tájékoztatójának befektetési alapokról szóló részeit, továbbá érdeklődjön az egyes alapok értékpapírszámlán történő nyilvántartásának költségeiről. Csak e dokumentumok és információk együttes ismeretében hozható tudatos döntés arról, hogy a befektetés összhangban áll-e az Ön kockázattűrő képességével!

A tájékoztató dokumentációk elérhetők [www.mbalapkezelelo.hu](http://www.mbalapkezelelo.hu) honlapon és a forgalmazók közzétételi helyein.

Jelen tájékoztatás a Kbtv 4.§ (1) bek. 55. pontja szerinti kereskedelmi kommunikációnak minősül, azonban nem minősül ajánlat tételnek, ajánlattételi felhívásnak befektetési vagy adójogi tanácsadásnak. **Az Alap alapkezelője az MBH Alapkezelő Zrt. (tev. eng. sz.: H-EN-III-22/2022), vezető forgalmazója az MBH Bank Nyrt. (tev. eng. sz.: H-EN-I-57/2023., a Budapesti Értéktőzsde tagja).**